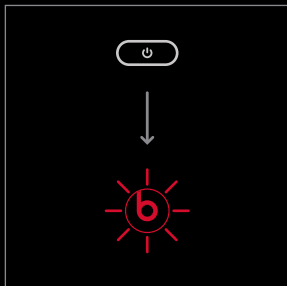




beatspill™

QUICK START GUIDE

GETTING STARTED



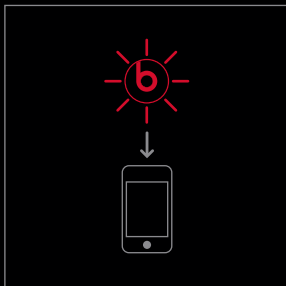
EN To turn on your Pill™, press power button.

CN 要打开Pill™，请按电源键。

JP Pill™の電源を入れるには電源ボタンを押してください。

KR Pill™을 켜려면, 전원 버튼을 누르십시오.

ZH 要打開Pill™，請按下電源鍵。



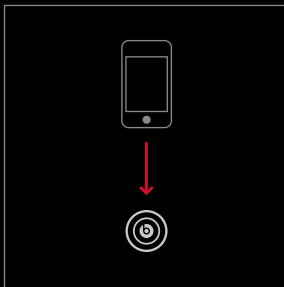
EN When "b" is flashing, go to device to connect.

CN 请在“b”闪烁时连接设备。

JP “b”が点滅している時は端末と接触させてください。

KR “b”버튼이 번쩍거릴 때, 연결할 장치로 가십시오.

ZH 请在“b”閃爍時連接設備。



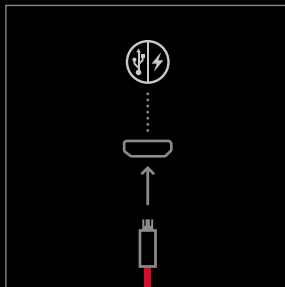
EN NFC Pairing, touch your device to the pairing icon on the side of your P111™.

CN 要進行NFC配對，請將你的設備與P111™上的配對圖標相接觸。

JP NFCの機器登録を行うには、P111™の面にある機器登録アイコンに端末を触れさせてください。

KR NFC 페어링을 하려면, P111™의 측면에 있는 페어링 아이콘을 터치하십시오.

ZH 要进行NFC配對，請將你的設備與P111™上的配對圖標相接觸。



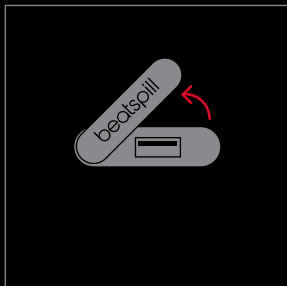
EN Charge your P111™ using the Micro USB cable provided.

CN 请使用配对的Micro USB线为P111™充电。

JP Micro USBケーブルを使用してP111™を充電します。

KR 제공된 마이크로 USB 케이블을 사용하여 P111™을 충전하십시오.

ZH 请使用配对的Micro USB線為P111™ 充電。



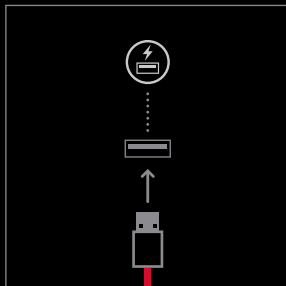
EN Access Pill™ Charge Out by pulling and rotating rubber port cover on foot.

CN 要接入Pill™充电输出口·拉开并转动上面的橡胶端口盖。

JP 下部にあるゴムポートを引っ張って回転させ、Pill™チャージアウトにアクセスします。

KR 고무로 된 포트 덮개를 당겨서 돌려 Pill™ 충전 포트를 개방하십시오.

ZH 要接入Pill™充電輸出口，請拉開並轉動上面的橡膠端口蓋。



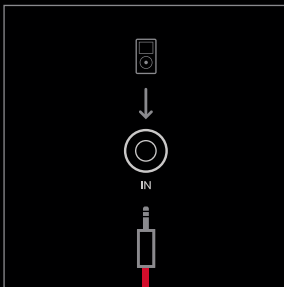
EN Charge your phone or USB device using the Charge Out port.

CN 请使用充电输出口为手机或USB设备充电。

JP チャージアウトポートを使用して電話機やUSB機器を充電します。

KR 충전 포트를 사용하여 휴대폰이나 USB 장치를 충전하십시오.

ZH 請使用充電輸出口為手機或USB設備充電。



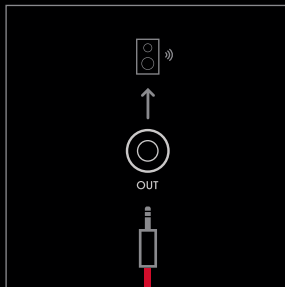
EN To connect via AUX cable, plug cable into the "IN" jack on the back of the P1111™.

CN 要使用AUX连接线连接，请将连接线插入P1111™背面的“IN”插孔。

JP AUXケーブルを通じて接続するには、ケーブルをP1111™の背面にある“IN”ジャックに挿入してください。

KR AUX 케이블로 연결하려면, 케이블을 P1111™ 뒷면에 있는 “IN” 잭에 끼우십시오.

ZH 要使用AUX连接線连接，請將連接線插入P1111™背面的“IN”插孔。



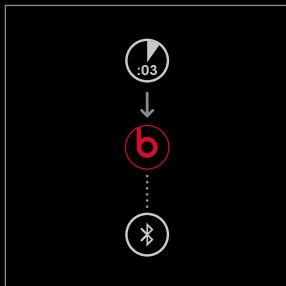
EN To connect to an alternate audio system, plug cable into the "OUT" jack on back of the P1111™.

CN 要连接至另一个音频系统，请将连接线插入P1111™背面的“OUT”插孔。

JP 別のオーディオシステムに接続するには、ケーブルをP1111™の背面にある“OUT”ジャックに挿入してください。

KR 대체 오디오 시스템에 연결하려면, 케이블을 P1111™ 뒷면에 있는 “OUT” 잭에 끼우십시오.

ZH 要連接至另一個音頻系統，請將連接線插入P1111™背面的“OUT”插孔。



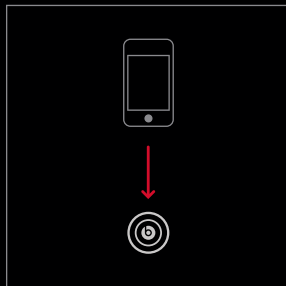
EN To connect and disconnect Bluetooth®, press and hold “b” 3 seconds.

CN 要连接和断开Bluetooth®，请按住“b”按钮 3秒。

JP Bluetooth®の接続・切断を行うには、“b”を3秒間押し続けてください。

KR Bluetooth®를 연결하거나 연결을 끊으려면, “b” 버튼을 3초 동안 누르고 계십시오.

ZH 要連接及斷開Bluetooth®，請按住“b”按鈕 3秒。



EN To disconnect NFC, touch your device to the pairing icon on the side of your Piii™.

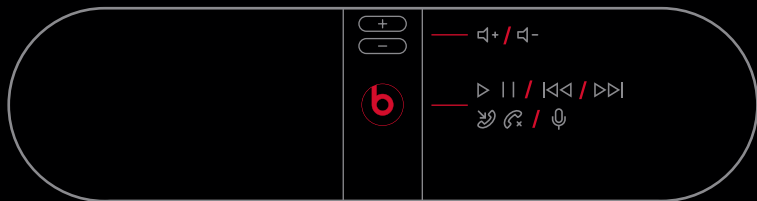
CN 要斷開NFC連接，請將設備與Piii™上的配對圖標相接觸。

JP NFCの接続を解除するには、Piii™の面にある機器登録アイコンに端末を触れさせてください。

KR NFC 연결을 끊으려면, Piii™의 측면에 있는 페어링 아이콘을 터치하십시오.

ZH 要断开NFC连接，请将设备与Piii™上的配对图标相接触。

PILL CONTROLS



▷ || **Play/Pause**, 播放/暫停,
再生/一時停止, 재생/일시 중지,
播放/暫停

▷▷| **Next Track**, 下一曲目,
x2 次のトラック, 다음 트랙, 下一曲目

|◁◁ **Previous Track**, 上一曲目,
x3 前のトラック, 이전 트랙, 上一曲目

☎ **Answer**, 接聽, 応答, 응답, 接听

☎ **End Call**, 結束通話, 通話終了,
통화 종료, 結束通話

🔊+ - **Volume Control**, 音量控制,
音量調節, 볼륨 조절, 音量控制

🎤 **Internal Microphone**, 內置麥克風,
内部マイク, 내부 마이크, 內置麥克風

NEED MORE INFORMATION?



beatsbydre.com/support



Firmware Updates

固件更新
ファームウェアのアップデート
펌웨어 업데이트
固件更新



Product Registration

产品注册
製品の登録
제품 등록
產品註冊



User Guide

用戶指南
ユーザーガイド
사용 설명서
使用者指南



Helpful Tips

实用提示
役立つヒント
유용한 팁
實用提示

Bluetooth® and the Bluetooth® logo are registered trademarks of Bluetooth SIG, Inc. "beats by dr. dre" and "beats" are registered trademarks of Beats Electronics, LLC. "pill" and the "b" logo are trademarks of Beats Electronics LLC.

Bluetooth®和Bluetooth®徽標是Bluetooth SIG, Inc的註冊商標。"beats by dr. dre"和"beats"是Beats Electronics, LLC的註冊商標。"pill"和"b"徽標是Beats Electronics LLC的商標。

Bluetooth®および Bluetooth®のロゴはBluetooth SIG, Inc.の登録商標です。"beats by dr. dre"および"beats"はBeats Electronics, LLCの登録商標です。"pill"および"b"のロゴはBeats Electronics, LLCの商標です。

Bluetooth® 및 Bluetooth® 로고는 Bluetooth SIG, Inc의 등록상표입니다. "beats by dr. dre" 및 "beats" 는 Beats Electronics, LLC의 등록상표입니다. "pill" 및 "b" 로고는 Beats Electronics LLC의 등록상표입니다.


Bluetooth®及Bluetooth®徽標為Bluetooth SIG, Inc的註冊商標。"beats by dr. dre"及"beats"為Beats Electronics, LLC的註冊商標。"pill"及"b"徽標為Beats Electronics LLC的商標。


© 2013 Beats Electronics LLC




Model No. B0513

780-00015-02-A

 beatsbydre.com

 facebook.com/beatsbydre

 [@beatsbydre](https://twitter.com/beatsbydre)